



МІНІСТЕРСТВО  
ФІНАНСІВ  
УКРАЇНИ

# БАНКИ ДЕРЖАВНОГО СЕКТОРУ

---

ЗВІТ ПРО РОБОТУ З НЕПРАЦЮЮЧИМИ КРЕДИТАМИ

Серпень 2020



1	Загальний огляд	2
2	Ощадбанк	7
3	Приватбанк	11
4	Укрексімбанк	15
5	Укргазбанк	19

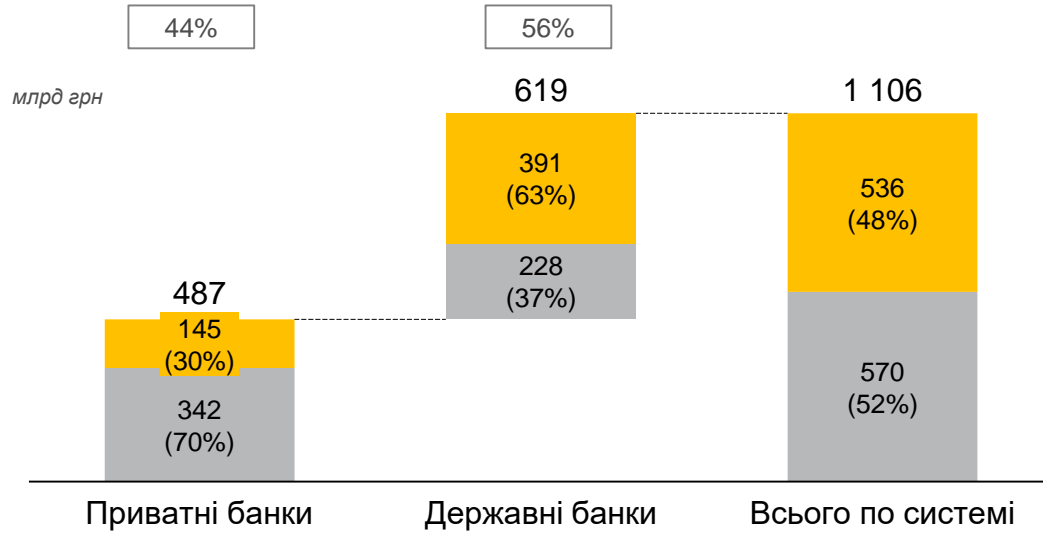


# Стан кредитного портфелю системи банків України

■ Непрацюючі ■ Працюючі

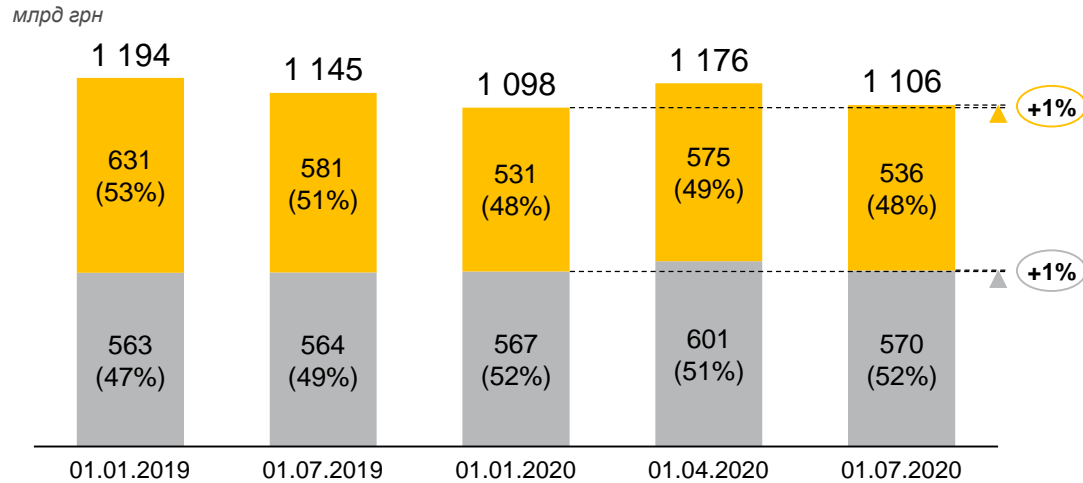
xx% – частка сектору в системі

Поточний стан



- Рівень непрацюючих кредитів банків України залишається значним
- Майже половину обсягу кредитного портфелю банків складають непрацюючі кредити (**48%**, або **536 млрд грн**), з яких **73%**, або **391 млрд грн** акумульовано у банках державного сектору
- Державні банки отримали нові незалежні ради, одним з ключових завдань яких є затвердження Стратегії управління проблемними активами та оперативний план її реалізації для вирішення проблем, пов'язаних з великими обсягами проблемних активів

Динаміка



- У I півріччі 2020 року спостерігалось деяке зростання працюючого та непрацюючого кредитних портфелів банків України
- Обсяг NPL банківської системи зріс на **1%**, або на **5,5 млрд грн**.
- Обсяг працюючого портфелю – на **1%**, або на **3 млрд грн**
- Банки державного сектору порівняно з початком поточного скоротили обсяг непрацюючих кредитів на **2%**, або на **6 млрд грн**



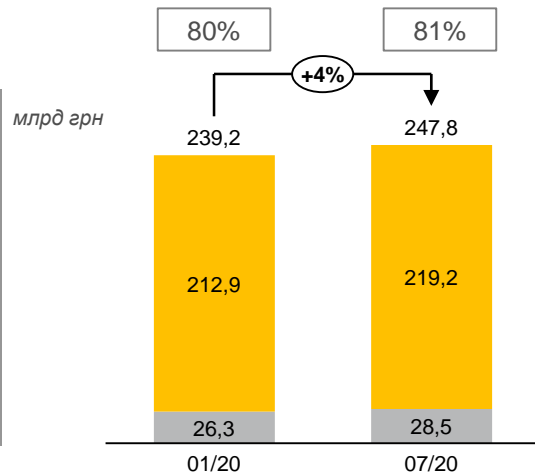
# Непрацюючі кредити банків державного сектору: поточний стан

■ Юридичні особи

■ Фізичні особи

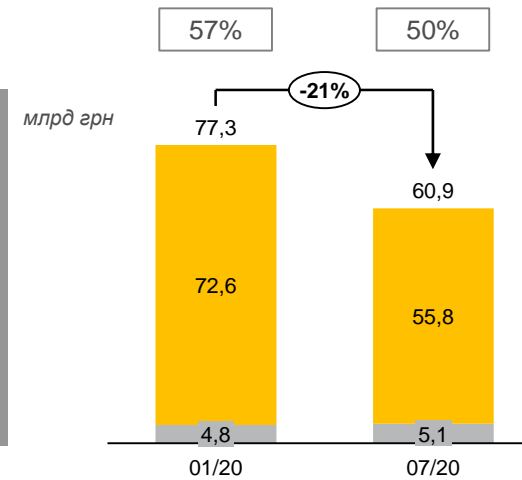
xx% – частка від кредитного портфелю

Приватбанк



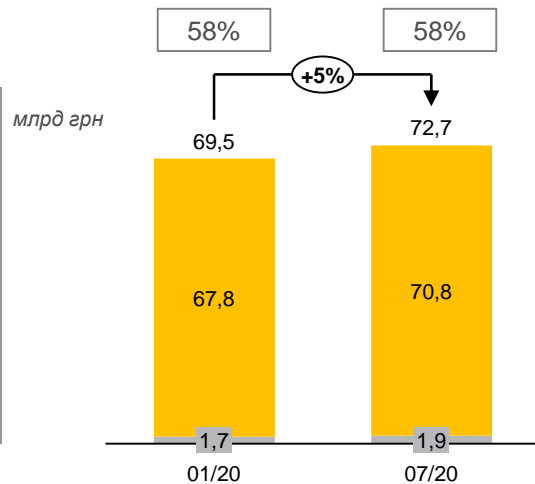
- За I півріччя 2020 року обсяг непрацюючих кредитів банку зріс на 4%, або на 8,6 млрд грн
- 81% кредитного портфелю банку – непрацюючі кредити, з них 88% – кредити юридичних осіб, які пов'язані з колишніми власниками банку та групою «Приват»

Ощадбанк



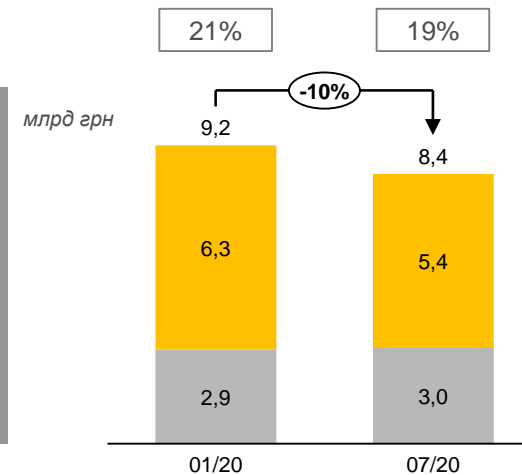
- За I півріччя 2020 року обсяг непрацюючих кредитів банку скоротився на 21%, або на 16,4 млрд грн
- Банком було списано 25 млрд грн основної частини заборгованості позичальників, яка виникла внаслідок анексії АР Крим за рахунок сформованого резерву
- Непрацюючі кредити сконцентровані в портфелі юридичних осіб

Укресімбанк



- За I півріччя 2020 року обсяг непрацюючих кредитів банку зріс на 5%, або на 3,2 млрд грн
- Наразі кредитний портфель банку фактично повністю складається з кредитів юридичних осіб – 98%
- Основна складова портфелю непрацюючих кредитів – кредити, видані до 2014 року та кредити АР Крим

Укргазбанк



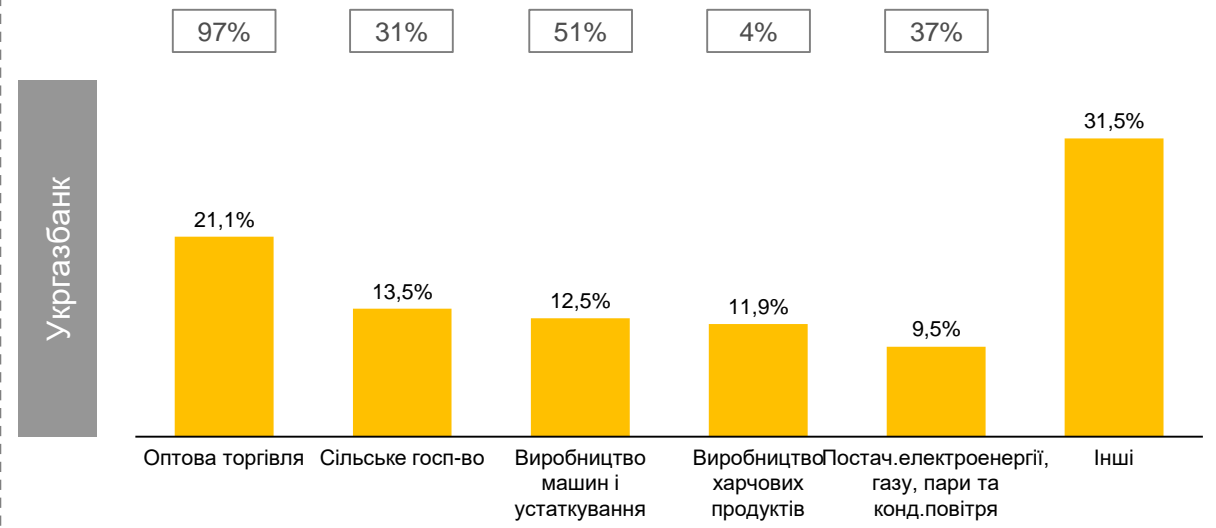
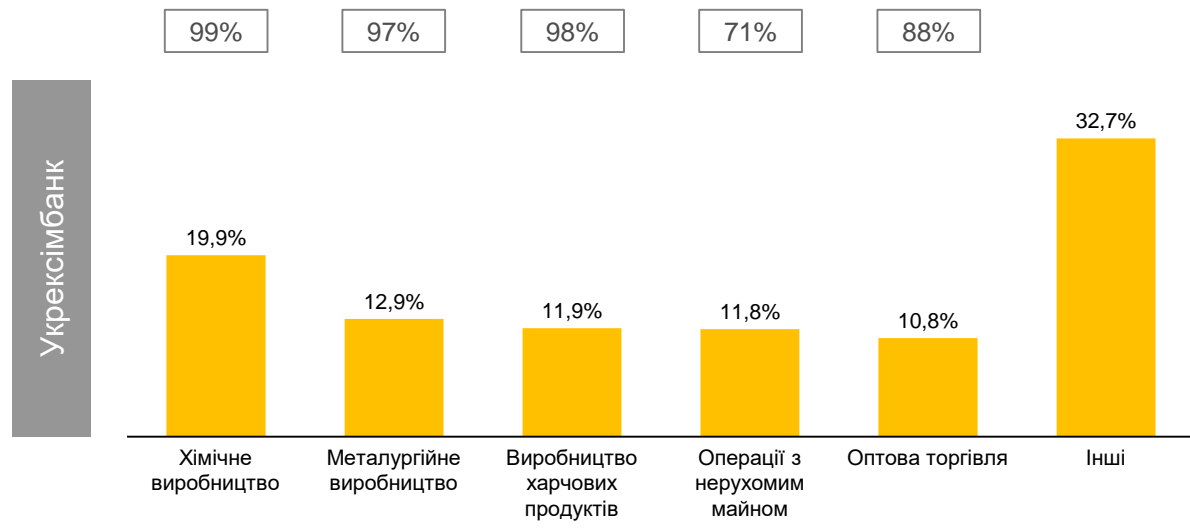
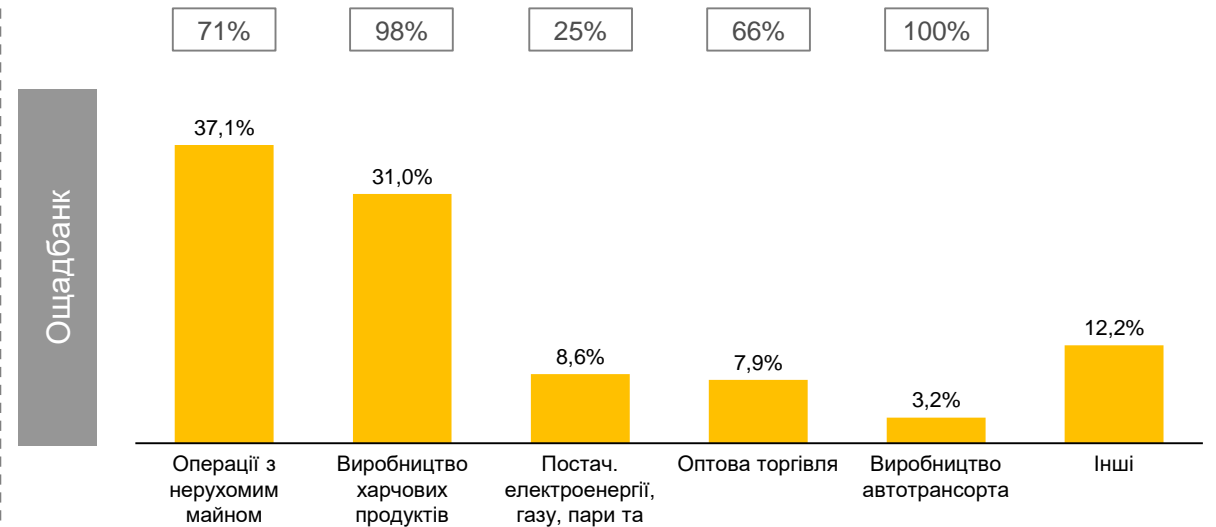
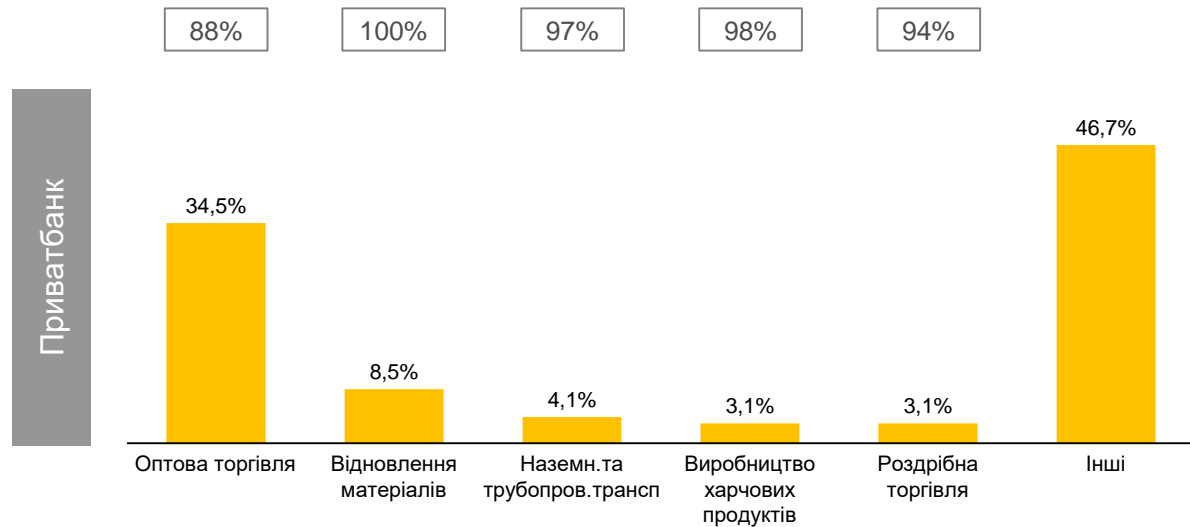
- За I півріччя 2020 року обсяг непрацюючих кредитів банку скоротився на 10%, або на 0,8 млрд грн
- Банк має найменший обсяг та частку портфелю непрацюючих кредитів серед банків державного сектору



# Непрацюючі кредити ЮО у розрізі галузей економіки

■ Частка галузі в непрацюючому портфелі ЮО

□ xx% – покриття резервами

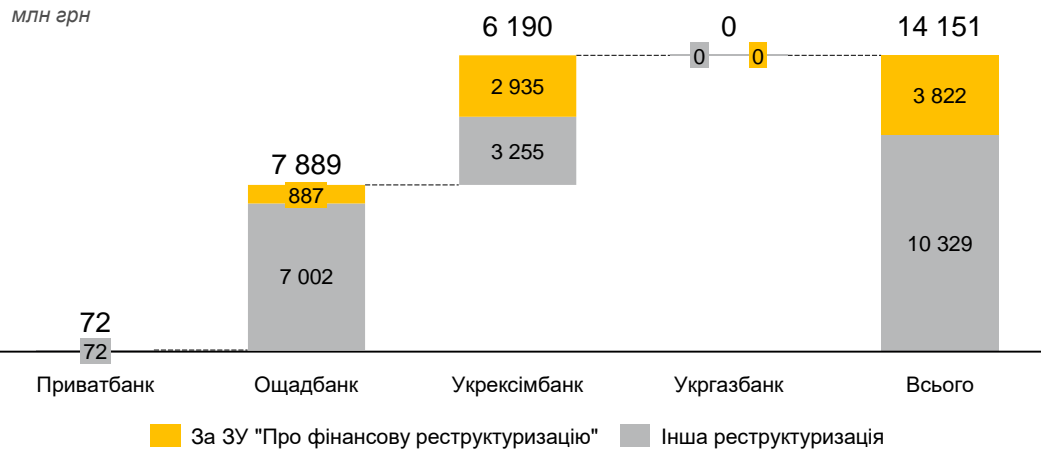


Джерело: дані Ощадбанку, Приватбанку, Укрексімбанку, Укргазбанку

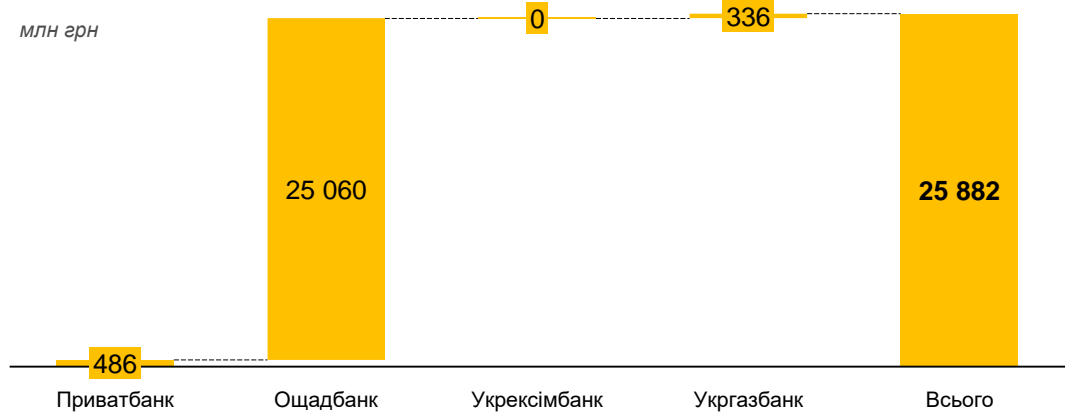


# Непрацюючі кредити банків державного сектору: проведена робота у I півріччі 2020р.

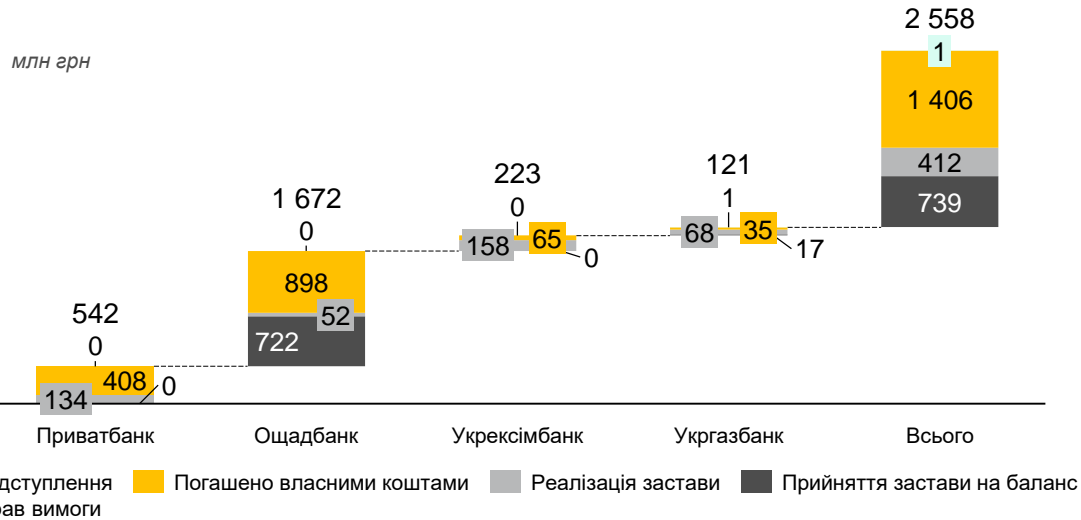
## Реструктуризація



## Списання за рахунок резерву



## Зменшення простро-ченої заборгованості



## Претензійно – позовна робота

Банки	Нових позовів за I півр.2020 р.		Отримано рішень за I півр.2020 р.		Виконавчих проваджень за I півр.2020 р.		Позовів в судах станом на 01.07.2020	
	к-ть	млрд грн	к-ть	млрд грн	к-ть	млрд грн	к-ть	млрд грн
Приватбанк	24 432	1,3	51 519	2,2	149 578	51,1	48 930	3,9
Ощадбанк	4 060	1,9	1 672	1,9	12 527	1,9	4 918	6,7
Укрексімбанк	233	5,8	169	3,0	617	17,5	380	20,3
Укргазбанк	666	0,8	860	0,5	1 169	1,0	2 523	7,1
<b>Всього</b>	<b>29 391</b>	<b>9,8</b>	<b>54 220</b>	<b>7,6</b>	<b>163 891</b>	<b>71,5</b>	<b>56 751</b>	<b>38,0</b>



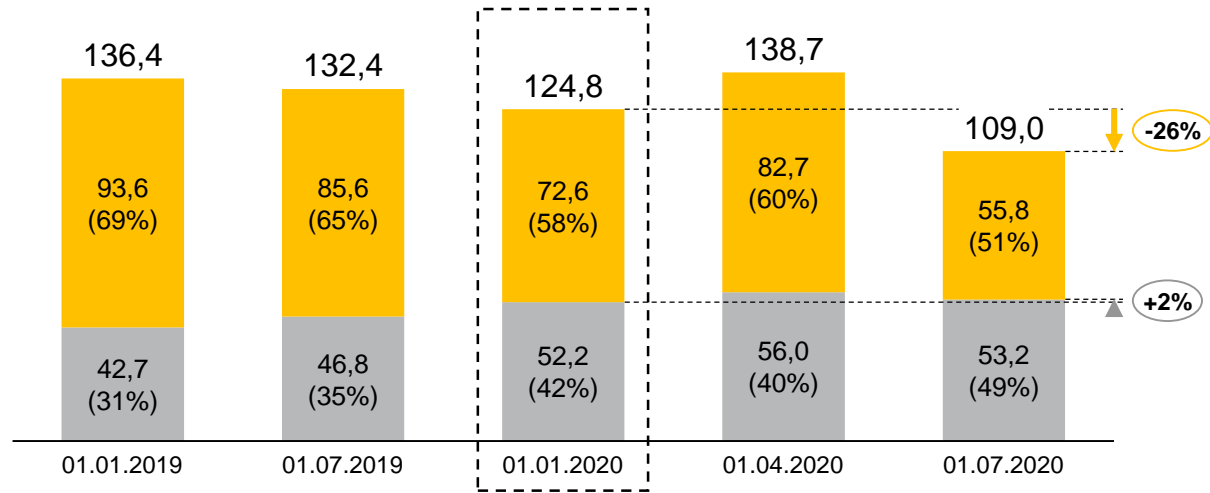
1	Загальний огляд	2
2	Ощадбанк	7
3	Приватбанк	11
4	Укрексімбанк	15
5	Укргазбанк	19



# Ощадбанк: кредитний портфель юридичних осіб

■ Непрацюючі ■ Працюючі  
 □ База порівняння

млрд грн

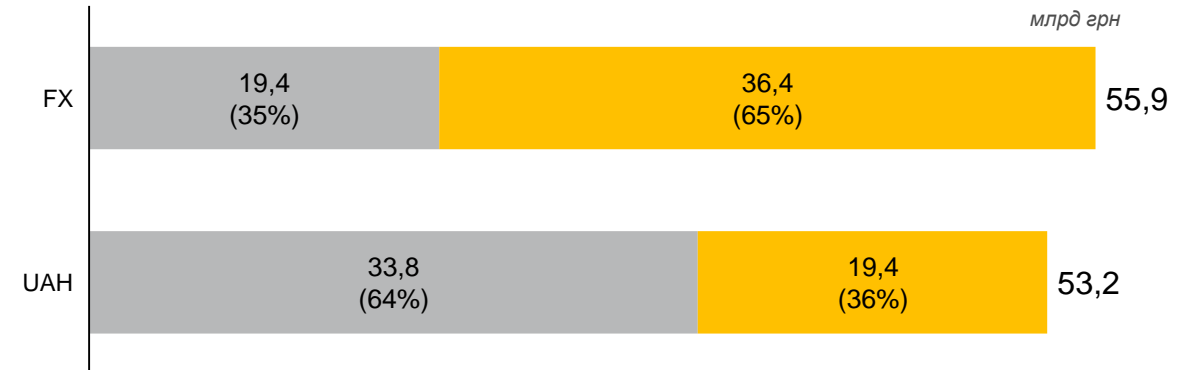


- Станом на 01.07.2020 половина портфеля ЮО банку є непрацюючим
- За I півріччя 2020 року **непрацюючий кредитний портфель ЮО скоротився на 26%**, або на 17 млрд грн до 56 млрд грн
- **Працюючий кредитний портфель ЮО за I півріччя 2020 року зріс на 2%**, або на 1 млрд грн до 53 млрд грн
- **Покриття непрацюючого кредитного портфелю ЮО кредитним ризиком згідно Постанови НБУ №351 (обсяг резерву згідно МСФЗ + покриття за рахунок капіталу) становило 86,2%**

Клас <sup>1</sup> млрд грн	1	2	3	4	5	6	7	8	9	10
Частка класу	0,5%	1,0%	1,4%	15,3%	5,8%	10,4%	0,4%	0,1%	13,8%	51,2%
Кредитний портфель	0,5	1,1	1,5	16,7	6,3	11,4	0,5	0,1	15,1	55,8
Кредитний ризик <sup>2</sup>	0,0	0,0	0,0	0,4	0,4	0,9	0,0	0,0	4,8	48,1
Покриття	1,2%	0,6%	1,0%	2,3%	6,0%	8,3%	0,4%	6,0%	32,1%	86,2%

1 – непрацюючими кредитами вважається 10 клас згідно Постанови НБУ №351

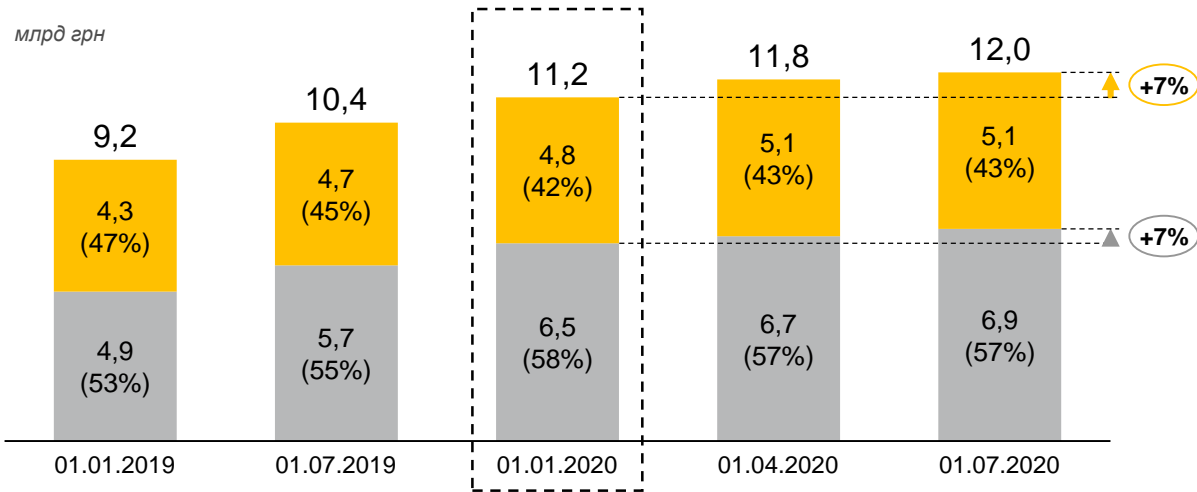
2 – розрахункове значення обсягу під ризиком згідно Постанови НБУ №351





# Ощадбанк: кредитний портфель фізичних осіб

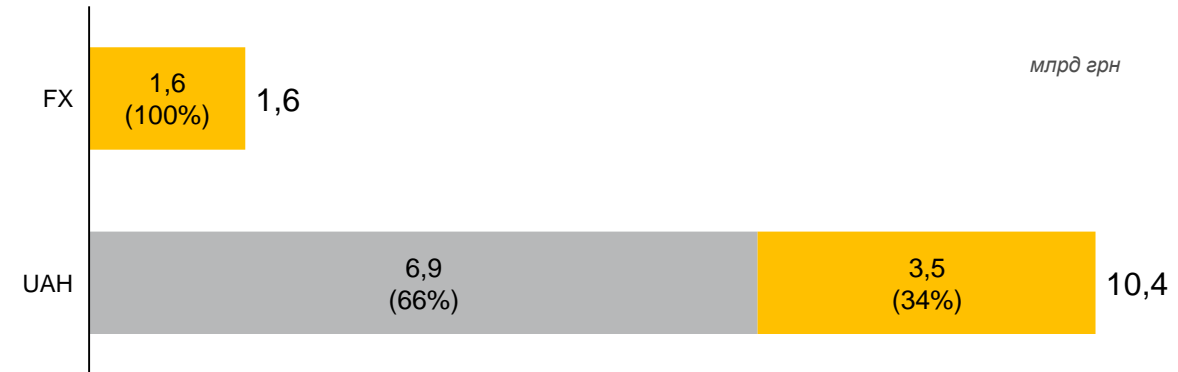
■ Непрацюючі ■ Працюючі  
 □ База порівняння



- Станом на 01.07.2020 частка непрацюючих кредитів в портфелі ФО становила **43%**
- За I півріччя 2020 року непрацюючий кредитний портфель ФО зріс на **7%**, або на **0,3 млрд грн** до **5,1 млрд грн**
- Працюючий кредитний портфель ФО за I півріччя 2020 року зріс на **7%**, або на **0,5 млрд грн** до **6,9 млрд грн**
- Покриття непрацюючого кредитного портфелю ФО кредитним ризиком згідно Постанови НБУ №351 (обсяг резерву згідно МСФЗ + покриття за рахунок капіталу) становила **68,1%**

Клас <sup>1</sup>	1	2	3	4	5
Частка класу	42,4%	9,1%	3,8%	2,1%	42,5%
Кредитний портфель	5,1	1,1	0,5	0,3	5,1
Кредитний ризик <sup>2</sup>	0,6	0,0	0,1	0,1	3,5
Покриття	12,3%	3,1%	11,5%	26,7%	68,1%

1 – непрацюючими кредитами вважається 5 клас згідно Постанови НБУ №351  
 2 – розрахункове значення обсягу під ризиком згідно Постанови НБУ №351





# Ощадбанк: ключові досягнення в сфері реструктуризації та стягнення

## Що було здійснено

За I півріччя 2020 року зменшено прострочену заборгованість на 1,7 млрд грн, у т.ч.:

- погашено власними коштами – 0,9 млрд грн
- реалізовано заставленого майна – 52,3 млн грн
- прийнято заставленого майна на баланс банку – 0,7 млрд грн

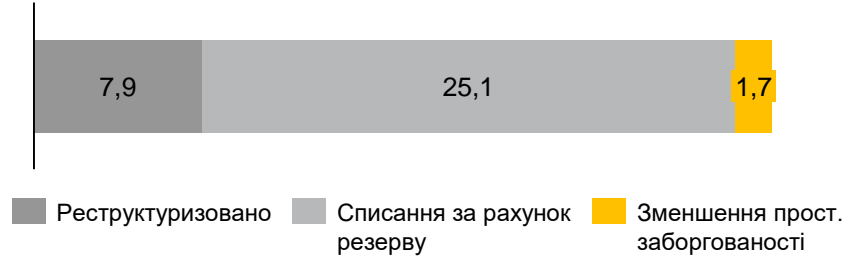
Здійснено реструктуризацію проблемної заборгованості на суму 7,9 млрд грн, з них – 0,9 млрд грн відповідно до ЗУ «Про фінансову реструктуризацію»

**У I півріччі 2020 р реструктуризовано згідно Закону України «Про фінансову реструктуризацію»**

Компанія боржник:

- ТОВ «БУДІВЕЛЬНА КОМПАНІЯ «МІСЬКБУДІНВЕСТ»

## Досягнення за I півріччя 2020 року, млрд грн



## Претензійно-позовна робота

	Стадія 1		Стадія 2		Стадія 3	
	Подано позовів до суду		Отримано рішень суду		Відкрито виконавчих проваджень	
	к-ть	млрд грн	к-ть	млрд грн	к-ть	млрд грн
Протягом 2019 р	3 767	12,5	2 878	11,6	14 427	23,1
Протягом I півріччя 2020 р	4 060	1,9	1 672	1,9	12 527	1,9

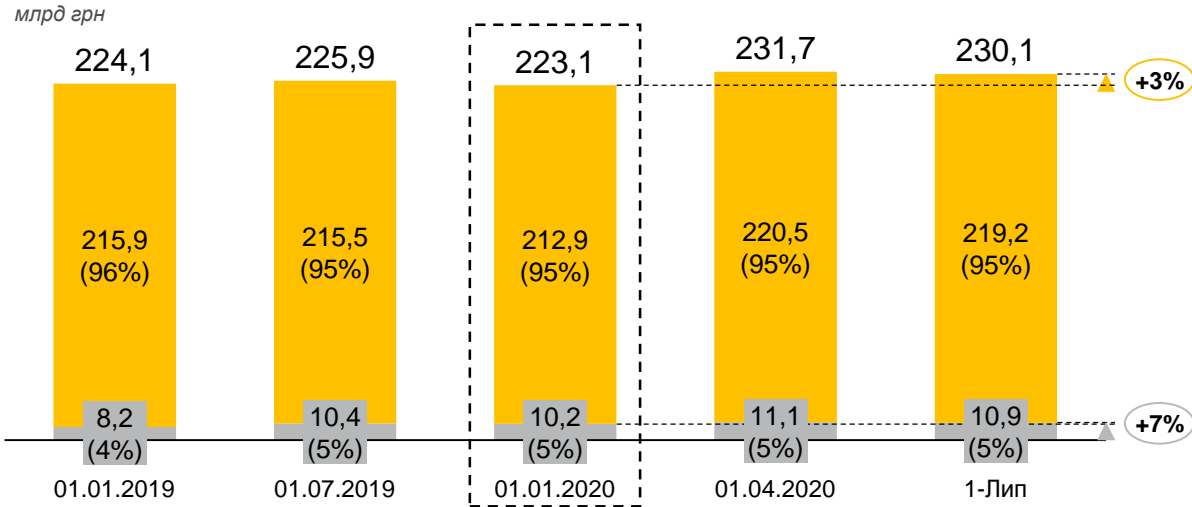


1	Загальний огляд	2
2	Ощадбанк	7
3	Приватбанк	11
4	Укрексімбанк	15
5	Укргазбанк	19



# Приватбанк: кредитний портфель юридичних осіб


■ Непрацюючі ■ Працюючі  
 □ База порівняння



- **95%**, або **219 млрд грн** кредитного портфеля ЮО є дефолтним
- За I півріччя 2020 року **непрацюючий кредитний портфель ЮО зріс на 3%**, або на **6 млрд грн до 219 млрд грн**
- **Працюючий кредитний портфель ЮО** за I півріччя 2020 року зріс на **7%**, або на **0,7 млрд грн до 11 млрд грн**
- **Покриття непрацюючого кредитного портфелю ЮО** кредитним ризиком згідно Постанови НБУ №351 (обсяг резерву згідно МСФЗ + покриття за рахунок капіталу) становило **100%**

Клас <sup>1</sup> млрд грн	1	2	3	4	5	6	7	8	9	10
Частка класу	2,1%	0,5%	1,2%	0,5%	0,0%	0,1%	0,1%	0,0%	0,1%	95,3%
Кредитний портфель	4,8	1,2	2,8	1,2	0,1	0,2	0,2	0,0	0,3	219,2
Кредитний ризик <sup>2</sup>	0,4	0,0	0,2	0,1	0,0	0,0	0,0	0,0	0,1	219,2
Покриття	7,6%	1,7%	5,5%	3,7%	7,4%	12,2%	5,6%	29,0%	40,8%	100,0%

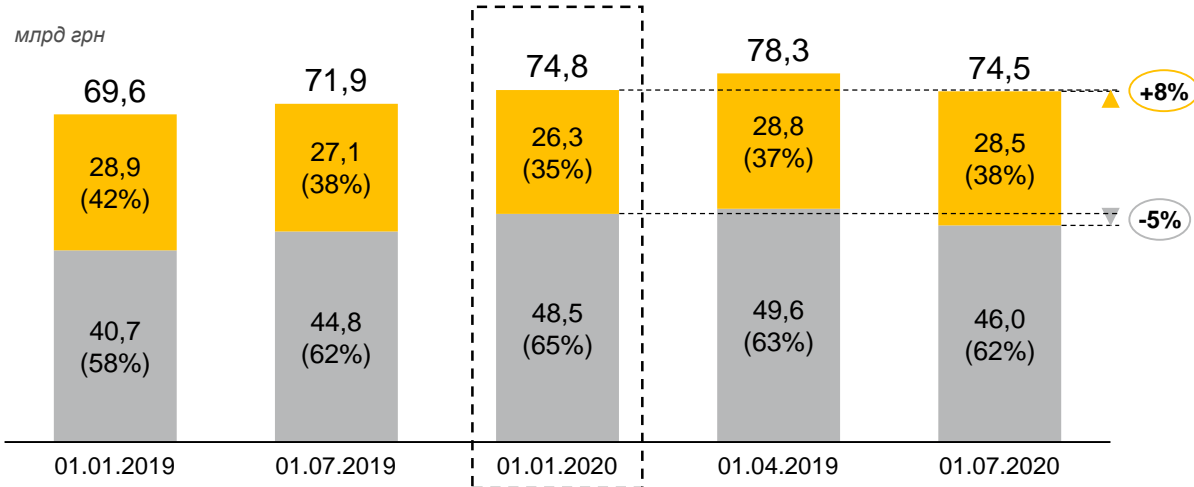
1 – непрацюючими кредитами вважається 10 клас згідно Постанови НБУ №351  
 2 – розрахункове значення обсягу під ризиком згідно Постанови НБУ №351





# Приватбанк: кредитний портфель фізичних осіб


■ Непрацюючі ■ Працюючі  
 □ База порівняння



- Станом на 01.07.2020 частка **непрацюючих кредитів** в портфелі ФО становила **38%**
- За I півріччя 2020 року **непрацюючий кредитний портфель ФО зріс на 8%**, або на **2 млрд грн до 28 млрд грн**
- **Працюючий кредитний портфель ФО** за I півріччя 2020 року **скоротився на 5%**, або на **2,5 млрд грн до 46 млрд грн**
- **Покриття непрацюючого кредитного портфелю ФО** кредитним ризиком згідно Постанови НБУ №351 (обсяг резерву згідно МСФЗ + покриття за рахунок капіталу) **становило 98,3%**

Клас <sup>1</sup>	1	2	3	4	5
Частка класу	60,5%	0,7%	0,1%	0,4%	38,3%
Кредитний портфель	45,1	0,5	0,0	0,3	28,5
Кредитний ризик <sup>2</sup>	0,8	0,1	0,0	0,2	28,0
Покриття	1,7%	13,2%	31,4%	60,9%	98,3%

1 – непрацюючими кредитами вважається 5 клас згідно Постанови НБУ №351  
 2 – розрахункове значення обсягу під ризиком згідно Постанови НБУ №351





# Приватбанк: ключові досягнення в сфері реструктуризації та стягнення

## Що було здійснено

За I півріччя 2020 року прострочена заборгованість скоротилась лише на **0,5 млрд грн**, у т.ч.:

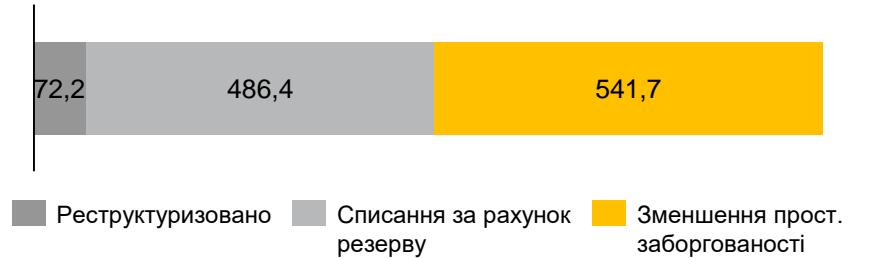
- погашено власними коштами – **0,4 млрд грн**
- реалізовано заставленого майна – **0,1 млрд грн**

Здійснено реструктуризацію проблемної заборгованості на суму **72 млн грн**

## Претензійно-позовна робота

	Стадія 1		Стадія 2		Стадія 3	
	Подано позовів до суду		Отримано рішень суду		Відкрито виконавчих проваджень	
	к-ть	млрд грн	к-ть	млрд грн	к-ть	млрд грн
Протягом 2019 р	92 725	3,9	116 004	5,4	180 906	14,3
Протягом I півр. 2020 р	24 432	1,3	51 519	2,2	149 578	51,1

## Досягнення за I півріччя 2020 рік, млн грн





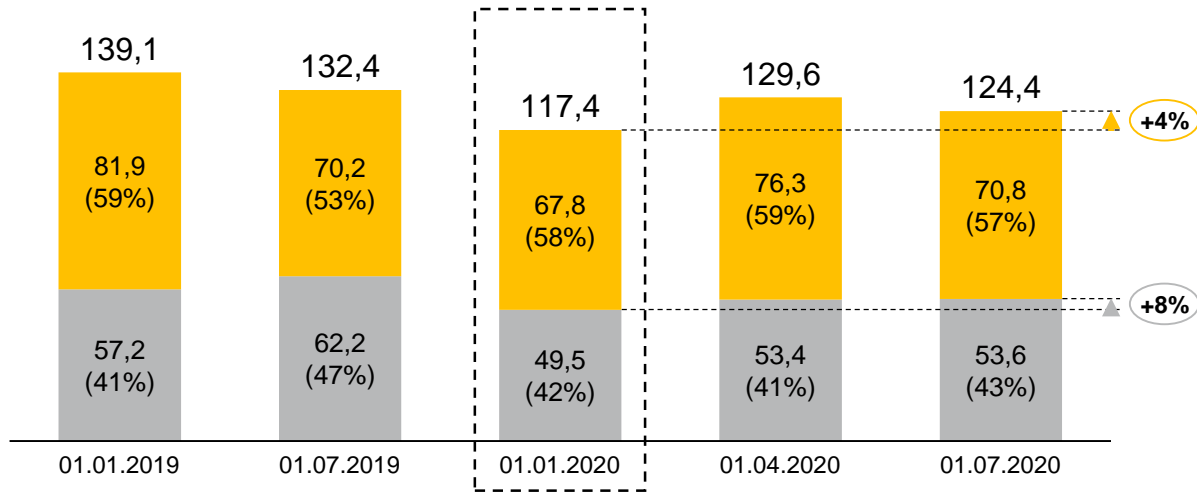
1	Загальний огляд	2
2	Ощадбанк	7
3	Приватбанк	11
4	Укрексімбанк	15
5	Укргазбанк	19



# Укрексімбанк: кредитний портфель юридичних осіб

■ Непрацюючі ■ Працюючі  
 □ База порівняння

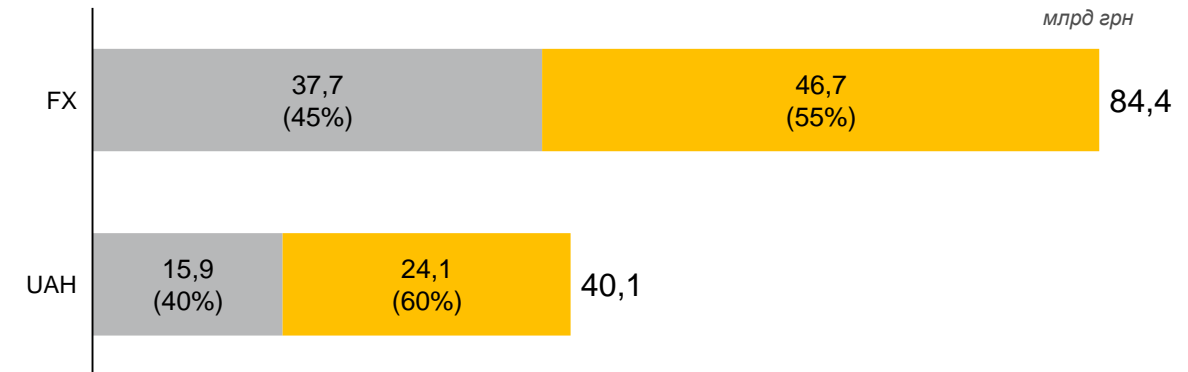
млрд грн



- Станом на 01.07.2020 доля непрацюючих кредитів у портфелі ЮО склала **57%**
- За I півріччя 2020 року непрацюючий кредитний портфель ЮО зріс на **4%**, або на **3 млрд грн** до **71 млрд грн**
- Працюючий кредитний портфель ЮО зріс на **8%**, або на **4 млрд грн** до **54 млрд грн**
- Покриття непрацюючого кредитного портфелю ЮО кредитним ризиком згідно Постанови НБУ №351 (обсяг резерву згідно МСФЗ + покриття за рахунок капіталу) становило **94,5%**

Клас <sup>1</sup> млрд грн	1	2	3	4	5	6	7	8	9	10
Частка класу	0,4%	2,7%	9,8%	6,6%	3,8%	2,8%	0,1%	2,2%	14,8%	56,9%
Кредитний портфель	0,4	3,4	12,1	8,2	4,7	3,5	0,2	2,7	18,4	70,8
Кредитний ризик <sup>2</sup>	0,0	0,0	0,2	0,2	0,0	0,2	0,0	0,2	4,5	66,9
Покриття	0,4%	1,2%	1,8%	2,4%	1,0%	7,0%	3,8%	8,0%	24,5%	94,5%

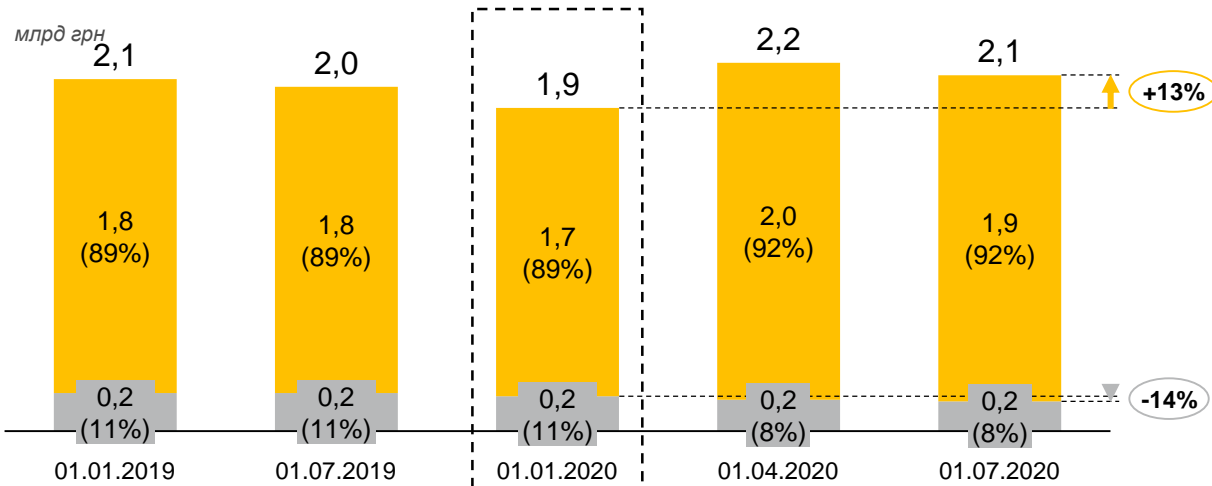
1 – непрацюючими кредитами вважається 10 клас згідно Постанови НБУ №351  
 2 – розрахункове значення обсягу під ризиком згідно Постанови НБУ №351





# Укрексімбанк: кредитний портфель фізичних осіб

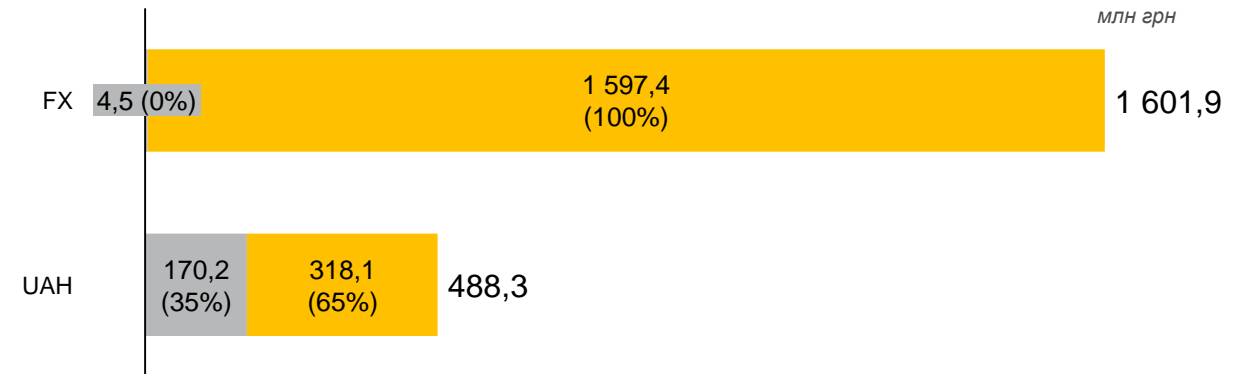
■ Непрацюючі ■ Працюючі  
 □ База порівняння



- Станом на 01.07.2020 доля **непрацюючих кредитів** в портфелі ФО становила **92%**
- За I півріччя 2020 року **непрацюючий кредитний портфель ФО зріс на 13%**, або на **0,2 млрд грн** до 2 млрд грн
- **Працюючий кредитний портфель ФО** за I півріччя 2020 року **скоротився на 14%**, або на **29 млн грн** до **0,17 млрд грн**
- **Покриття непрацюючого кредитного портфелю ФО** кредитним ризиком згідно Постанови НБУ №351 (обсяг резерву згідно МСФЗ + покриття за рахунок капіталу) **становило 98%**
- Майже весь обсяг кредитів фізичних осіб в іноземній валюті є **дефолтним**

Клас <sup>1</sup>	1	2	3	4	5
млрд грн					
Частка класу	4,7%	2,2%	1,3%	0,1%	91,6%
Кредитний портфель	0,10	0,05	0,03	0,00	1,92
Кредитний ризик <sup>2</sup>	0,01	0,01	0,01	0,00	1,88
Покриття	14,2%	15,9%	19,6%	65,2%	98,0%

<sup>1</sup> – непрацюючими кредитами вважається 5 клас згідно Постанови НБУ №351  
<sup>2</sup> – розрахункове значення обсягу під ризиком згідно Постанови НБУ №351





# Укресімбанк: ключові досягнення в сфері реструктуризації та стягнення

## Що було здійснено

За I півріччя 2020 року зменшено прострочену заборгованість на **222 млн грн**, у т.ч.:

- погашено власними коштами – 65 млн грн
- реалізовано заставленого майна – 158 млрд грн

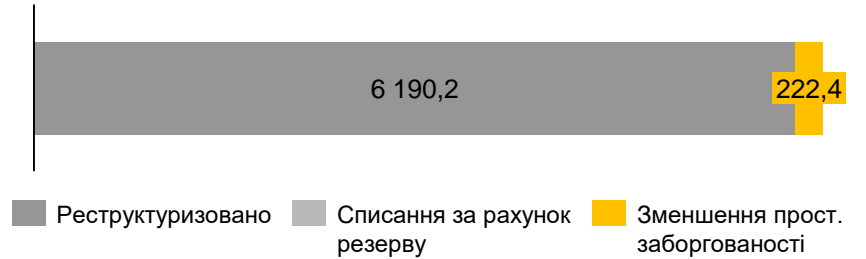
Здійснено реструктуризацію проблемної заборгованості на суму **6,2 млрд грн**, з них – **2,9 млрд грн** відповідно до ЗУ «Про фінансову реструктуризацію»

## У I півріччі 2020 р реструктуризовано згідно Закону України «Про фінансову реструктуризацію»

Компанії боржники:

- ТОВ «ЛІКЕРО-ГОРІЛЧАНИЙ ЗАВОД «ПРАЙМ»
- ТОВ «ШЛЯХОВЕ БУДІВНИЦТВО «АЛЬТКОМ»

## Досягнення за I півріччя 2020 року, млн грн



## Претензійно-позовна робота

	Стадія 1		Стадія 2		Стадія 3	
	Подано позовів до суду		Отримано рішень суду		Відкрито виконавчих проваджень	
	к-ть	млрд грн	к-ть	млрд грн	к-ть	млрд грн
Протягом 2019 р	327	7,1	306	12,1	1 248	22,6
Протягом I півр. 2020 р	233	5,8	169	3,0	617	17,5

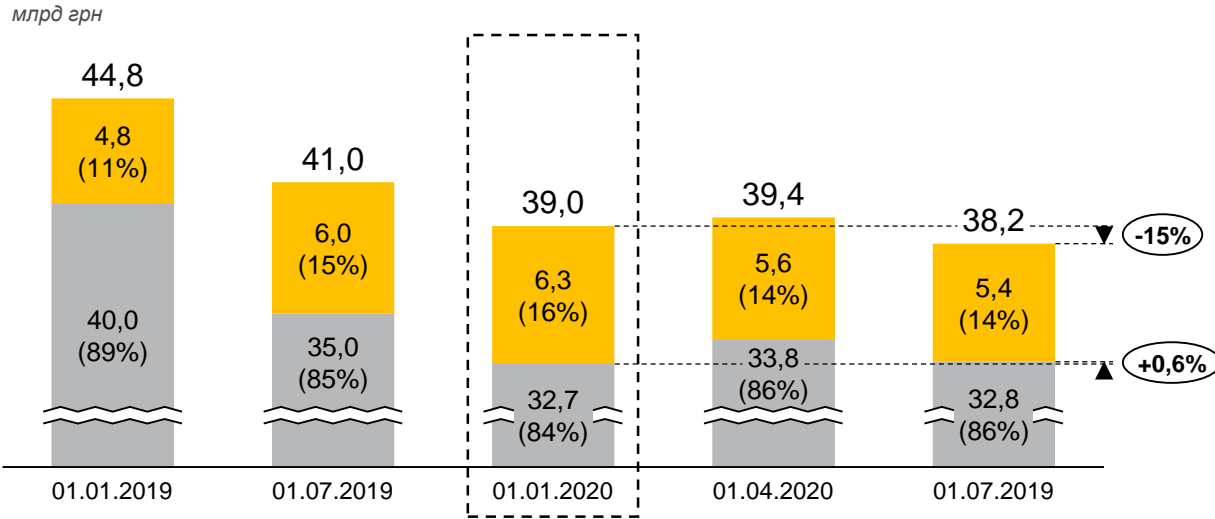


1	Загальний огляд	2
2	Ощадбанк	7
3	Приватбанк	11
4	Укрексімбанк	15
5	Укргазбанк	19



# Укргазбанк: кредитний портфель юридичних осіб

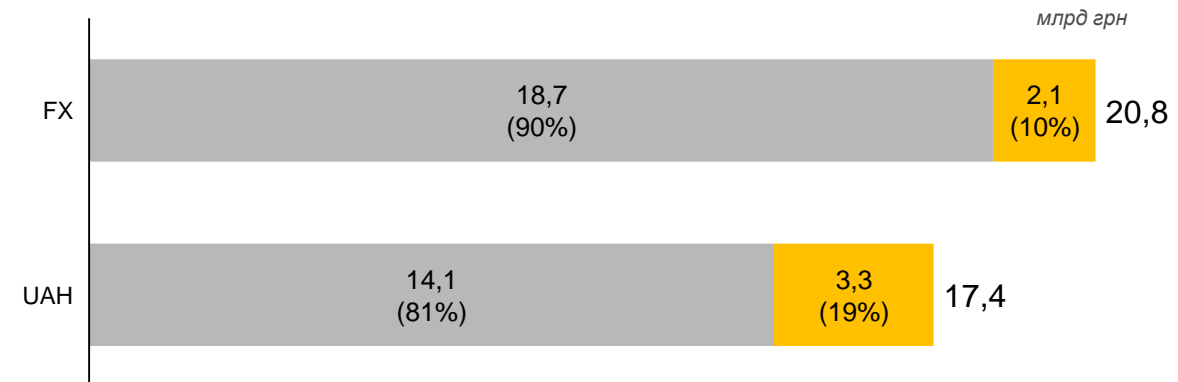
■ Непрацюючі ■ Працюючі  
 □ База порівняння



- За I півріччя 2020 року **непрацюючий кредитний портфель ЮО скоротився на 15%**, або на 1 млрд грн до 5 млрд грн
- **Працюючий кредитний портфель ЮО зріс на 1%**, або на 0,2 млрд грн до 33 млрд грн
- **Покриття непрацюючого кредитного портфелю ЮО кредитним ризиком згідно Постанови НБУ №351 (обсяг резерву згідно МСФЗ + покриття за рахунок капіталу) становило 72%**

Клас <sup>1</sup> млрд грн	1	2	3	4	5	6	7	8	9	10
Частка класу	1,0%	14,4%	7,0%	21,6%	4,3%	9,0%	3,6%	0,8%	24,2%	14,1%
Кредитний портфель	0,4	5,5	2,7	8,2	1,6	3,4	1,4	0,3	9,3	5,4
Кредитний ризик <sup>2</sup>	0,04	0,05	0,05	0,1	0,02	0,1	0,02	0,01	0,2	3,9
Покриття	11,8%	0,9%	1,8%	1,7%	1,4%	2,1%	1,8%	2,3%	1,9%	72,1%

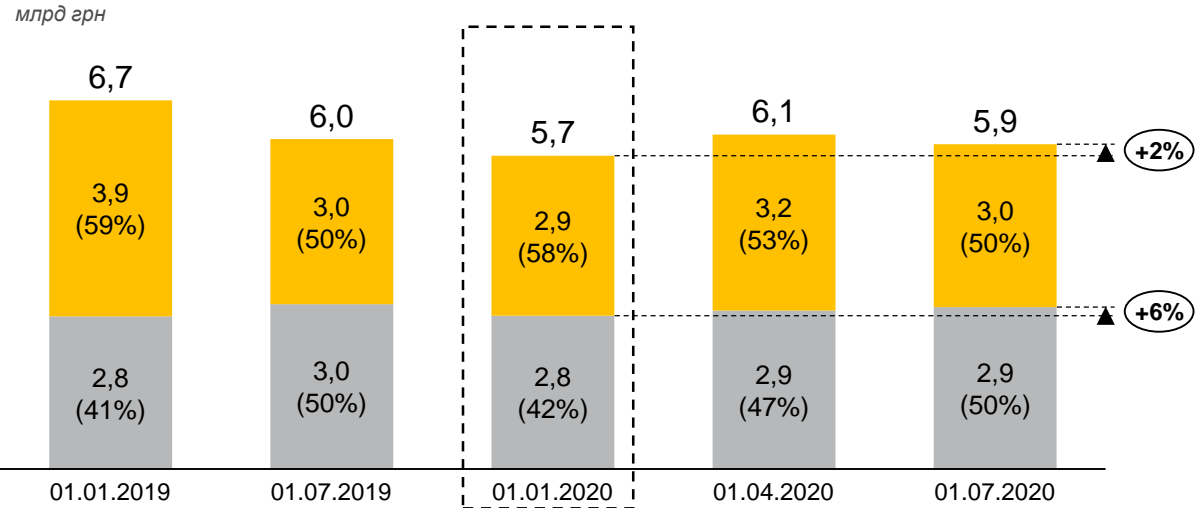
1 – непрацюючими кредитами вважається 10 клас згідно Постанови НБУ №351  
 2 – розрахункове значення обсягу під ризиком згідно Постанови НБУ №351





# Укргазбанк: кредитний портфель фізичних осіб

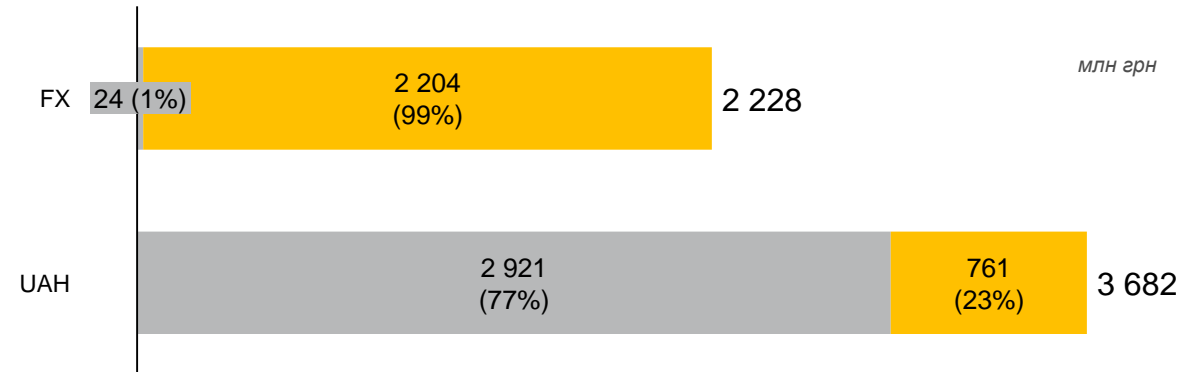
■ Непрацюючі ■ Працюючі  
 □ База порівняння



- Станом на 01.07.2020 половину портфелю ФО складали **непрацюючі кредити**
- За I півріччя 2020 року **непрацюючий кредитний портфель ФО зріс на 2%**, або на **54 млн грн до 3 млрд грн**
- **Працюючий портфель – на 6%**, або на **0,2 млрд грн до 2,9 млрд грн**
- **Покриття непрацюючого кредитного портфелю ФО кредитним ризиком згідно Постанови НБУ №351 (обсяг резерву згідно МСФЗ + покриття за рахунок капіталу) становило 94,8%**
- Весь обсяг кредитів фізичних осіб в іноземній валюті є **дефолтним**

Клас <sup>1</sup>	1	2	3	4	5
млрд грн					
Частка класу	47,2%	1,9%	0,6%	0,2%	50,2%
Кредитний портфель	2,8	0,1	0,03	0,01	3,0
Кредитний ризик <sup>2</sup>	0,03	0,01	0,01	0	2,8
Покриття	1,2%	5,2%	23,0%	38,7%	94,8%

1 – непрацюючими кредитами вважається 5 клас згідно Постанови НБУ №351  
 2 – розрахункове значення обсягу під ризиком згідно Постанови НБУ №351





## Що було здійснено

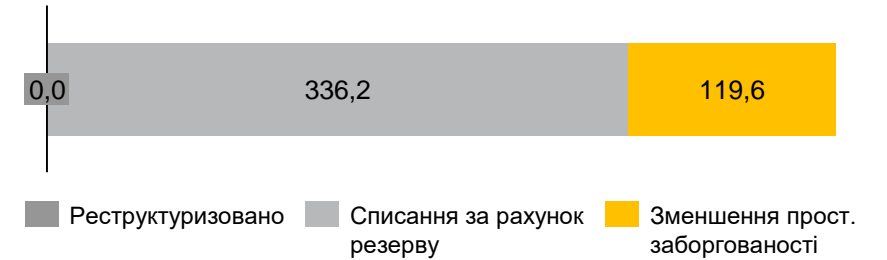
За I півріччя 2020 року зменшено прострочену заборгованість на **120 млн грн**, у т.ч.:

- погашено власними коштами – 35 млн грн
- реалізовано заставленого майна – 68 млн грн
- прийнято заставленого майна на баланс банку – 17 млн грн

## Претензійно-позовна робота

	Стадія 1		Стадія 2		Стадія 3	
	Подано позовів до суду		Отримано рішень суду		Відкрито виконавчих проваджень	
	к-ть	млрд грн	к-ть	млрд грн	к-ть	млрд грн
Протягом 2019 р	2 469	2,1	1 876	1,0	1 917	2,3
Протягом I півр. 2020 р	666	0,8	860	0,5	1 169	1,0

## Досягнення за I півріччя 2020 року





### Параметри, за якими надана інформація у слайдах 6,10,14,18,22

- Інформація надана за кредитними операціями з юридичними (крім банків) та фізичними особами
- Інформація надана за кредитними операціями, за виключенням операцій з борговими цінними паперами
- Під поняттям «заборгованість» розуміється заборгованість за основним боргом та нарахованими процентами
- Показник «зменшення простроченої заборгованості» включає суми заборгованості як за активами, що перебувають на балансі банку, так і за активами, що списані на позабалансові рахунки за рахунок резерву (накопичувально за період)
- Показник «реструктуризація» відображає обсяг реструктуризованих кредитів за період. Сума за реструктуризованим активом відображається як сума заборгованості активу на дату проведення реструктуризації

- 1. Щодо процедур протягом звітного періоду.** Якщо за активом протягом звітного періоду банком було подано позовну заяву (стадія 1), за результатами розгляду якої в цьому ж році отримано рішення суду (стадія 2) та розпочато процедуру його примусового виконання (стадія 3), то інформація про такий актив відображається лише щодо останньої характерної для такої позовної заяви стадії, а саме у строчці «Відкрито виконавчих проваджень» (стадія 3)
- 2. Щодо кількості.** Якщо з метою стягнення заборгованості за активом подано декілька позовних заяв (до позичальника, до поручителя, з вимогами про стягнення заборгованості/ звернення стягнення на заставлене майно, з грошовими вимогами до боржника у справі про банкрутство), то інформація про такий актив відображається щодо кожної позовної заяви в залежності від стадії її розгляду. Тобто кількість позовних заяв за одним активом може бути більше однієї. В такому випадку всі подані позовні заяви відображаються в колонках «кількість» на відповідних стадіях
- 3. Щодо суми.** Якщо за активом в одній із стадій наявно декілька подій (позов/рішення/виконавче провадження), суми кожної з стадій не сумуються. Для недопущення задвоєння сум, відображається лише сума заборгованості за активом. У випадку, коли за активом наявні одночасно декілька стадій, сума за активом відображається у кожній наявній для активу стадії, з урахуванням правил щодо недопущення задвоєння